



ORGANISMO DESCENTRALIZADO DE AGUA POTABLE ALCANTARILLADO Y SANEAMIENTO DE NEZAHUALCOYOTL
PROYECCIONES DE INGRESOS- LDF
(PESOS)


INGRESOS	2020	2021	2022	2023	2024	2025
1. Ingresos de Libre disposición (1= A+B+C+D+E+F+G+H+I+J+K+L)	1,022,141,308.51	1,042,584,134.68	1,063,435,817.37	1,084,704,533.72	1,106,398,624.40	1,128,526,596.88
A Impuestos	0.00	0.00	0.00	0.00	0.00	0.00
B Cuotas y Aportaciones de Seguridad Social	0.00	0.00	0.00	0.00	0.00	0.00
C Contribuciones de Mejoras	14,500,000.00	14,790,000.00	15,085,800.00	15,387,516.00	15,695,266.32	16,009,171.65
D Derechos	608,714,189.86	620,888,473.66	633,306,243.13	645,972,367.99	658,891,815.35	672,069,651.66
E Productos	0.00	0.00	0.00	0.00	0.00	0.00
F Aprovechamientos	14,837,866.65	15,134,623.98	15,437,316.46	15,746,062.79	16,060,984.05	16,382,203.73
G Ingresos por Venta de Bienes y Servicios	0.00	0.00	0.00	0.00	0.00	0.00
H Participaciones y Aportaciones	0.00	0.00	0.00	0.00	0.00	0.00
I Incentivos Derivados de la Colaboración Fiscal	53,794,520.00	54,870,410.40	55,967,818.61	57,087,174.98	58,228,918.48	59,393,496.85
J Transferencias, Asignaciones, Subsidios y Otras Ayudas	330,294,732.00	336,900,626.64	343,638,639.17	350,511,411.96	357,521,640.20	364,672,073.00
K Convenios	0.00	0.00	0.00	0.00	0.00	0.00
L Otros Ingresos de libre Disposición	0.00	0.00	0.00	0.00	0.00	0.00
2.- TRANSFERENCIAS FEDERALES ETIQUETADAS	0.00	0.00	0.00	0.00	0.00	0.00
A Aportaciones	0.00	0.00	0.00	0.00	0.00	0.00
B Convenios	0.00	0.00	0.00	0.00	0.00	0.00
C Fondos distintos de Aportaciones	0.00	0.00	0.00	0.00	0.00	0.00
D Transferencias, Subsidios, Subvenciones, Pensiones y Jubilaciones	0.00	0.00	0.00	0.00	0.00	0.00
E Otras Transferencias Federales Etiquetadas	0.00	0.00	0.00	0.00	0.00	0.00
3.- Ingresos Derivados de Financiamiento	4,000,000.00	4,080,000.00	4,161,600.00	4,244,832.00	4,329,728.64	4,416,323.21
A Ingresos Derivados de Financiamiento	4,000,000.00	4,080,000.00	4,161,600.00	4,244,832.00	4,329,728.64	4,416,323.21
4.- Total de resultados de Ingresos	1,026,141,308.51	1,046,664,134.68	1,067,597,417.37	1,088,949,365.72	1,110,728,353.04	1,132,942,920.10
Datos informativos						
1. Ingresos derivados de Financiamiento con Fuente de Pago de Recursos de Libre Disposición	0.00	0.00	0.00	0.00	0.00	0.00
2. Ingresos derivados de Financiamientos con Fuente de Pago de Transferencias Federales Etiquetadas.	0.00	0.00	0.00	0.00	0.00	0.00
3. Ingresos Derivados de Financiamiento (3=1+2)	0.00	0.00	0.00	0.00	0.00	0.00


ING. JOSÉ GERARDO CARDENAS GUZMAN
DIRECTOR GENERAL




C. RUBEN SAAVEDRA RAMOS
DIRECTOR DE FINANZAS




LIC. DAVID GERSON GARCIA CALDERON
COMISARIO

SEGUNDA SINDICATURA
Nezahualcoyotl